

Oficio PAF-O-952 -2022  
Guatemala, 5 de julio de 2022  
JO

Licenciado

**Angel Rolando Alonzo Cabrera**

Director Ejecutivo IV

Comunicación Social e Información Pública

Ministerio de Agricultura, Ganadería y Alimentación

Presente

Licenciado Alonzo:

Con un atento saludo, a fin de dar cumplimiento al contenido del **Artículo 18 del Decreto 16-2021** del Congreso de la República de Guatemala, "Ley del Presupuesto General de Ingresos y Egresos del Estado para el Ejercicio Fiscal dos mil veintidós"; **se traslada impreso y en disco compacto (CD), el Informe de la ejecución presupuestaria** del Ministerio de Agricultura, Ganadería y Alimentación (MAGA) **al mes de junio de 2022**, para que se publique en la página Web de este Ministerio.

Cuadro 1  
**Ejecución Institucional Gobierno**  
Enero-junio de 2022  
(Cantidades en quetzales)

INSTITUCIÓN	ASIGNADO	VIGENTE	DEVENGADO	SALDO POR DEVENGAR	% EJEC
MINISTERIO DE ENERGÍA Y MINAS	92,293,000.00	2,615,804,620.00	94,413,993.02	1,162,931,570.89	55.54
PROCURADURÍA GENERAL DE LA NACIÓN	150,000,000.00	150,000,000.00	268,909,376.99	78,400,302.98	47.73
SERVICIOS DE LA DEUDA PÚBLICA	15,312,000,000.00	15,312,000,000.00	2,504,625,128.98	8,003,247,752.81	47.73
PRESIDENCIA DE LA REPÚBLICA	205,000,000.00	205,000,000.00	1,394,114,445.58	110,586,006.98	46.06
MINISTERIO DE EDUCACIÓN	20,608,400,640.00	20,503,171,256.00	145,868,092.60	11,090,221,346.43	45.91
MINISTERIO DE LA DEFENSA NACIONAL	3,158,651,000.00	3,158,651,000.00	9,412,949,909.57	1,764,536,554.42	44.14
MINISTERIO DE RELACIONES EXTERIORES	610,573,000.00	610,573,000.00	4,959,200,130.78	341,663,623.01	44.04
MINISTERIO DE TRABAJO Y PREVISIÓN SOCIAL	976,041,138.00	976,041,138.00	429,307,444.26	546,733,693.74	43.98
OBLIGACIONES DEL ESTADO A CARGO DEL TESORO	34,680,795,250.00	34,969,560,157.88	148,432,656.25	19,984,083,144.54	42.85
MINISTERIO DE AGRICULTURA, GANADERÍA Y ALIMENTACIÓN	1,454,048,950.00	1,474,398,950.00	584,400,753.77	889,998,196.23	39.64
MINISTERIO DE SALUD PÚBLICA Y ASISTENCIA SOCIAL	12,743,716,260.00	12,643,716,260.00	2,456,447,273.30	7,684,516,129.22	39.22
MINISTERIO DE GOBERNACIÓN	6,480,481,000.00	6,480,481,000.00	1,452,873,049.11	3,975,855,871.02	38.65
SECRETARÍAS Y OTRAS DEPENDENCIAS DEL EJECUTIVO	1,317,321,900.00	1,349,901,214.00	201,466,642.65	831,605,971.39	38.40
MINISTERIO DE FINANZAS PÚBLICAS	386,717,000.00	386,717,000.00	518,295,242.61	240,848,907.40	37.72
MINISTERIO DE DESARROLLO SOCIAL	1,306,642,862.00	1,406,642,862.00	74,439,698.64	899,420,285.81	36.06
MINISTERIO DE CULTURA Y DEPORTES	575,971,000.00	633,971,000.00	14,985,477,013.34	432,504,357.35	31.78
MINISTERIO DE AMBIENTE Y RECURSOS NATURALES	260,211,000.00	236,211,000.00	7,308,752,247.19	161,771,301.36	31.51
MINISTERIO DE ECONOMÍA	508,146,000.00	508,146,000.00	507,222,576.19	359,713,343.75	29.21
MINISTERIO DE COMUNICACIONES, INFRAESTRUCTURA Y VIVIENDA	5,402,457,000.00	8,642,269,427.00	71,599,697.02	6,185,822,153.70	28.42
<b>TOTAL</b>	<b>106,229,467,000.00</b>	<b>112,263,255,884.88</b>	<b>47,518,795,371.85</b>	<b>64,744,460,513.03</b>	<b>42.33</b>

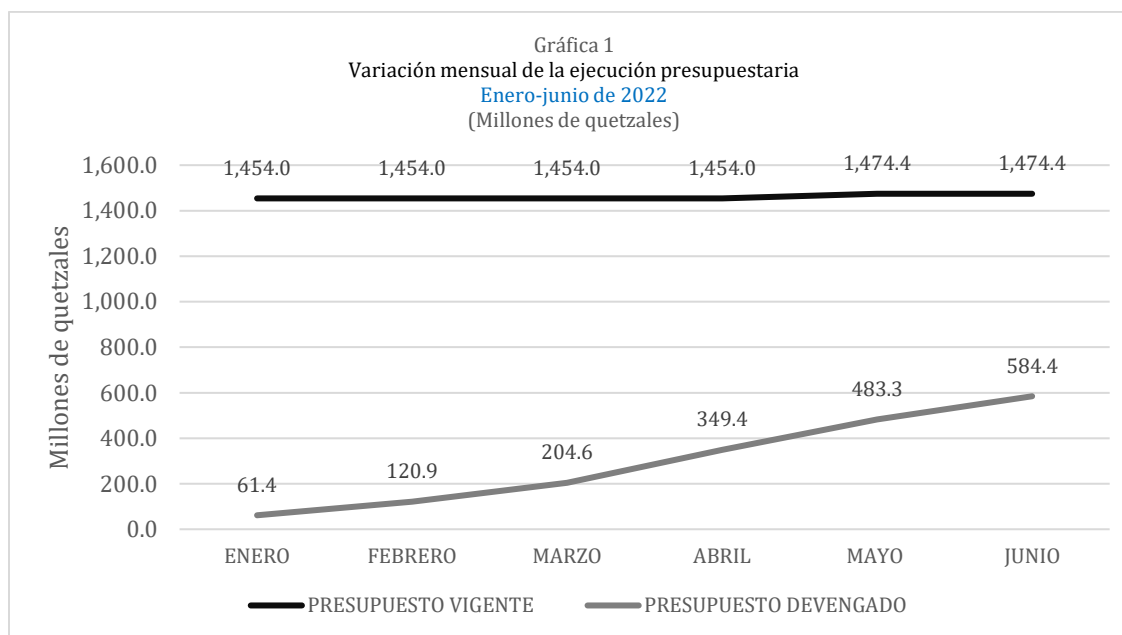
Fuente: SICOIN

La ejecución presupuestaria del Ministerio de Agricultura, Ganadería y Alimentación se observa en los siguientes cuadros y gráficas:

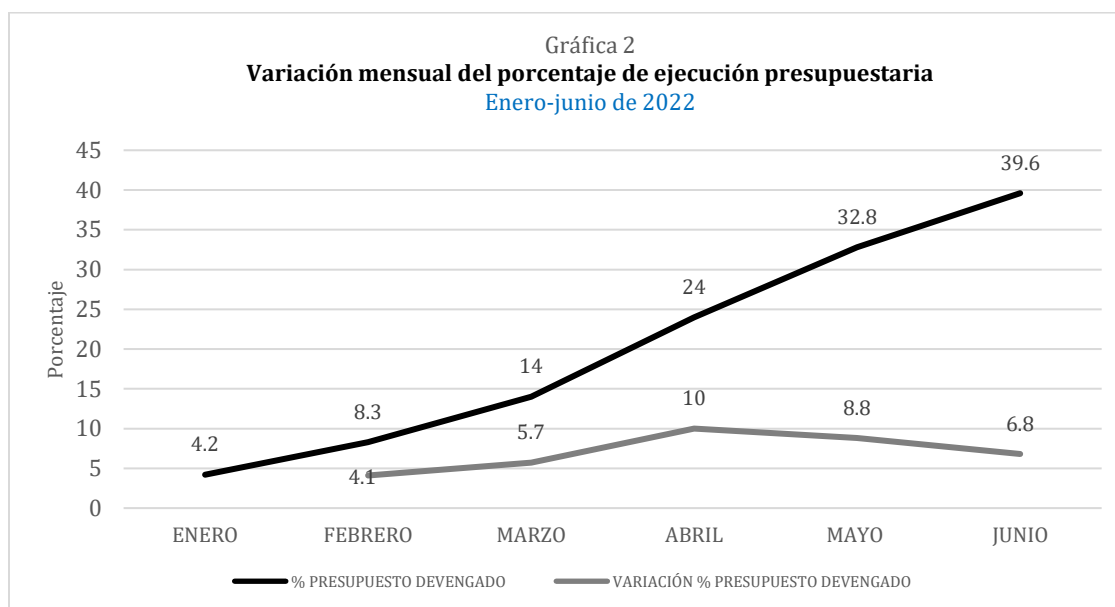
Cuadro 2  
Variación mensual de la ejecución presupuestaria  
Enero-junio de 2022  
(Millones de quetzales)

MES	PRESUPUESTO VIGENTE	PRESUPUESTO DEVENGADO	VARIACIÓN PRESUPUESTO DEVENGADO	% PRESUPUESTO DEVENGADO	VARIACIÓN % PRESUPUESTO DEVENGADO
ENERO	1454	61.4		4.2	
FEBRERO	1454	120.9	59.5	8.3	4.1
MARZO	1454	204.6	83.7	14	5.7
ABRIL	1454	349.4	144.8	24	10
MAYO	1474.4	483.3	133.9	32.8	8.8
JUNIO	1474.4	584.4	101.1	39.6	6.8

Fuente: SICOIN



Fuente: SICOIN

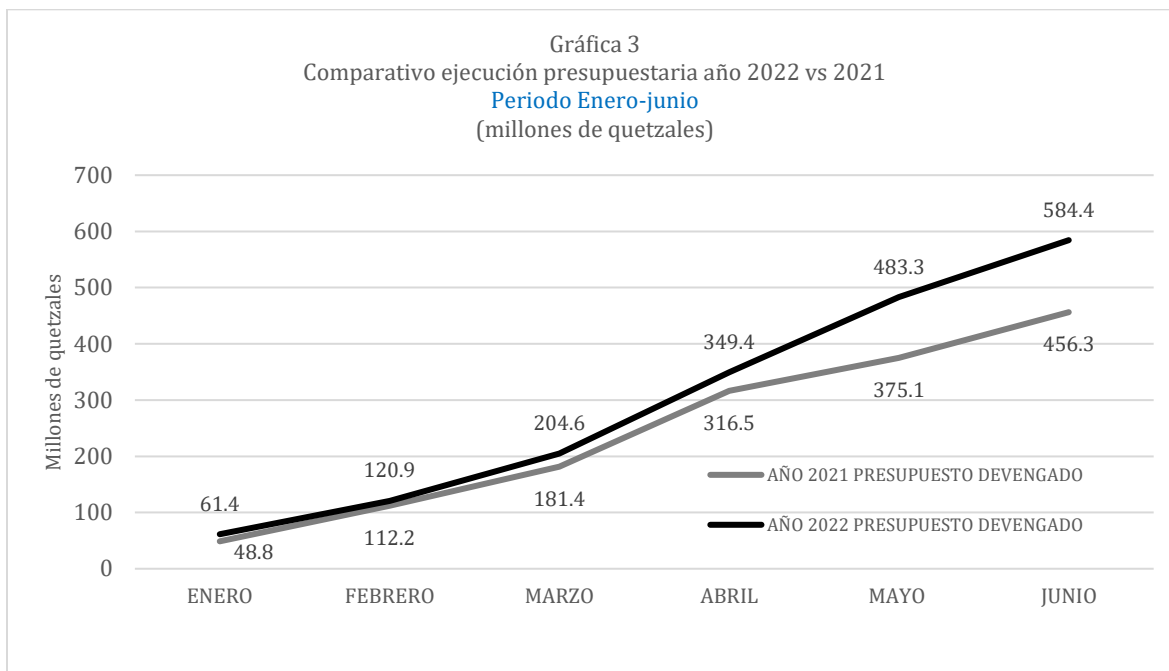


Fuente: SICOIN

Cuadro 3  
**Ejecución presupuestaria año 2022 vs ejecución presupuestaria año 2021**  
(Cantidades de en millones de quetzales)

MES	AÑO 2021			AÑO 2022			VARIACION % PPTO DEVENGADO AÑO 2022 VS.2021
MES	PRESUPUESTO VIGENTE	PRESUPUESTO DEVENGADO	% PRESUPUESTO DEVENGADO	PRESUPUESTO VIGENTE	PRESUPUESTO DEVENGADO	% PRESUPUESTO DEVENGADO	
ENERO	1765.4	48.8	2.76	1454	61.4	4.2	1.44
FEBRERO	1765.4	112.2	6.36	1454	120.9	8.3	1.94
MARZO	1765.4	181.4	10.27	1454	204.6	14	3.73
ABRIL	1765.4	316.5	17.93	1454	349.4	24	6.07
MAYO	1765.4	375.1	21.25	1474.4	483.3	32.8	8.8
JUNIO	1313.4	456.3	34.74	1,474.4	584.4	39.6	4.9

Fuente: SICOIN



Fuente: SICOIN

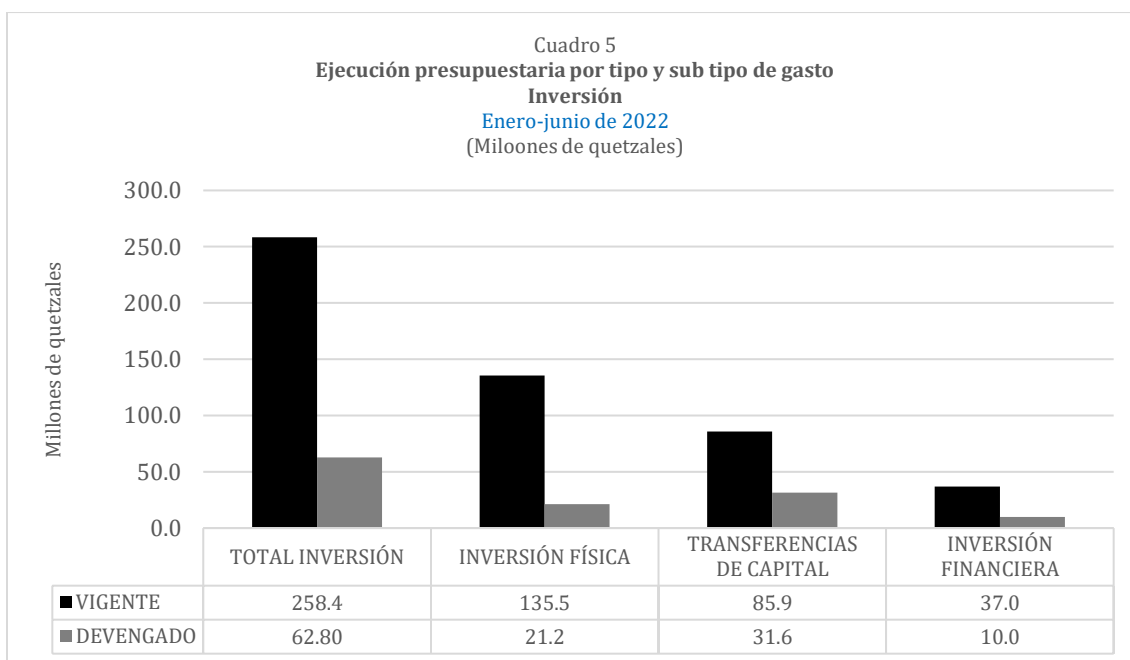
Cuadro 4  
Ejecución presupuestaria por tipo y sub tipo de gasto  
Enero-junio de 2022  
(Cantidades en quetzales)

TIPO Y SUBTIPO DE GASTO	ASIGNADO	VIGENTE	DEVENGADO	SALDO POR DEVENGAR	% EJE
<b>TOTAL</b>	<b>1,454,048,950.00</b>	<b>1,474,398,950.00</b>	<b>584,400,753.77</b>	<b>889,998,196.23</b>	<b>39.64</b>
<b>FUNCIONAMIENTO</b>	<b>1,218,948,517.00</b>	<b>1,215,991,091.00</b>	<b>521,602,449.05</b>	<b>694,388,641.95</b>	<b>42.90</b>
ADMINISTRACIÓN	775,424,868.00	674,872,885.00	304,141,311.13	370,731,573.87	45.07
DESARROLLO HUMANO	229,481,100.00	236,090,227.00	80,815,428.53	155,274,798.47	34.23
TRANSFERENCIAS CORRIENTES	214,042,549.00	305,027,979.00	136,645,709.39	168,382,269.61	44.80
<b>INVERSIÓN</b>	<b>235,100,433.00</b>	<b>258,407,859.00</b>	<b>62,798,304.72</b>	<b>195,609,554.28</b>	<b>24.30</b>
INVERSIÓN FÍSICA	112,194,599.00	135,502,025.00	21,243,651.09	114,258,373.91	15.68
TRANSFERENCIAS DE CAPITAL	62,000,000.00	85,924,963.00	31,587,219.74	54,337,743.26	36.76
INVERSIÓN FINANCIERA	60,905,834.00	36,980,871.00	9,967,433.89	27,013,437.11	26.95

Fuente: SICOIN



Fuente: SICOIN



Fuente: SICOIN

Cuadro 5  
Ejecución por Unidad Ejecutora  
Enero-junio  
2022

(Cantidades en quetzales)

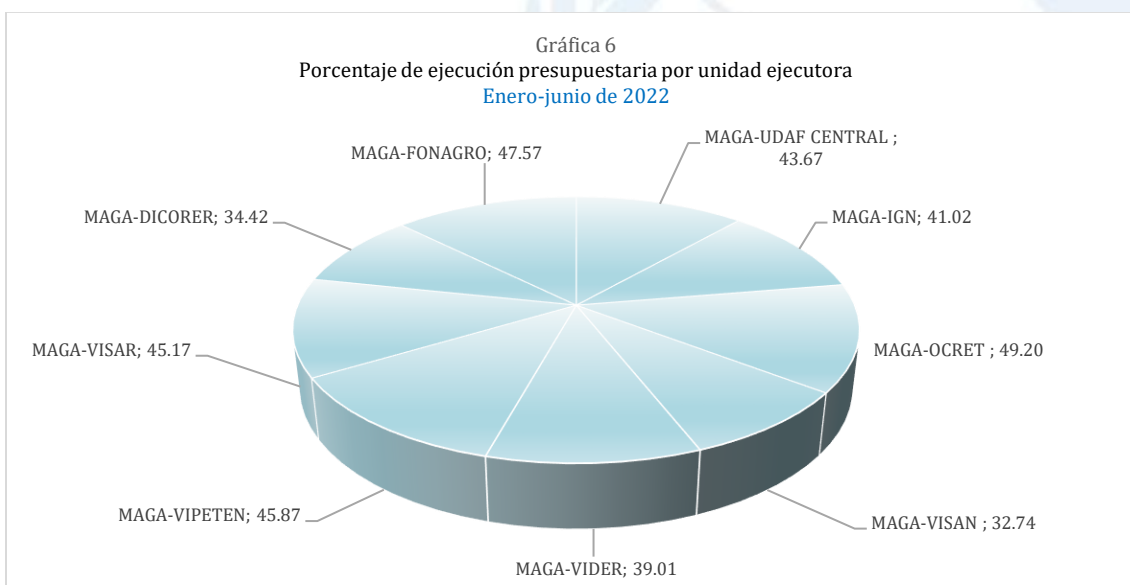
UNIDAD EJECUTORA	ASIGNADO	VIGENTE	DEVENGADO	SALDO POR DEVENGAR	% EJE
MAGA-UDAF CENTRAL	500,139,233.00	505,089,923.00	220,597,575.10	284,492,347.90	43.67
MAG-IGN	14,196,283.00	14,196,284.00	5,822,969.15	8,373,314.85	41.02
MAGA-OCRET	20,838,060.00	20,584,590.00	10,127,451.94	10,457,138.06	49.20
MAGA-VISAN	259,198,848.00	251,565,573.00	82,373,468.55	169,192,104.45	32.74
MAGA-VIDER	182,662,984.00	280,352,580.00	109,356,858.79	170,995,721.21	39.01
MAGA-VIPETEN	26,336,891.00	25,884,668.00	11,872,663.67	14,012,004.33	45.87
MAGA-VISAR	68,941,407.00	69,804,119.00	31,531,889.00	38,272,230.00	45.17
MAGA-DICORER	327,829,410.00	253,015,379.00	87,077,497.14	165,937,881.86	34.42
MAGA-FONAGRO	53,905,834.00	53,905,834.00	25,640,380.43	28,265,453.57	47.57
<b>TOTAL</b>	<b>1,454,048,950.00</b>	<b>1,474,398,950.00</b>	<b>584,400,753.77</b>	<b>889,998,196.23</b>	<b>39.64</b>

Fuente: SICOIN

Glosario de unidades ejecutoras:

- MAGA: MINISTERIO DE AGRICULTURA, GANADERÍA Y ALIMENTACIÓN
- UDAF CENTRAL: ADMINISTRACIÓN FINANCIERA
- IGN: INSTITUTO GEOGRÁFICO NACIONAL
- OCRET: OFICINA DE CONTROL DE ÁREAS DE RESERVAS TERRITORIALES DEL ESTADO
- VISAN: VICEMINISTERIO DE SEGURIDAD ALIMENTARIA Y NUTRICIONAL
- VIDER: VICEMINISTERIO DE DESARROLLO ECONÓMICO RURAL
- VICEPETEN: VICEMINISTERIO DE ASUNTOS DE PETÉN
- VISAR: VICEMINISTERIO DE SANIDAD AGROPECUARIA Y REGULACIONES
- DICORER: DIRECCIÓN DE COORDINACIÓN REGIONAL Y EXTENSIÓN RURAL
- FONAGRO: FONDO NACIONAL PARA LA REACTIVACIÓN Y MODERNIZACIÓN DE LA ACTIVIDAD AGROPECUARIA

Gráfica 6  
Porcentaje de ejecución presupuestaria por unidad ejecutora  
Enero-junio de 2022



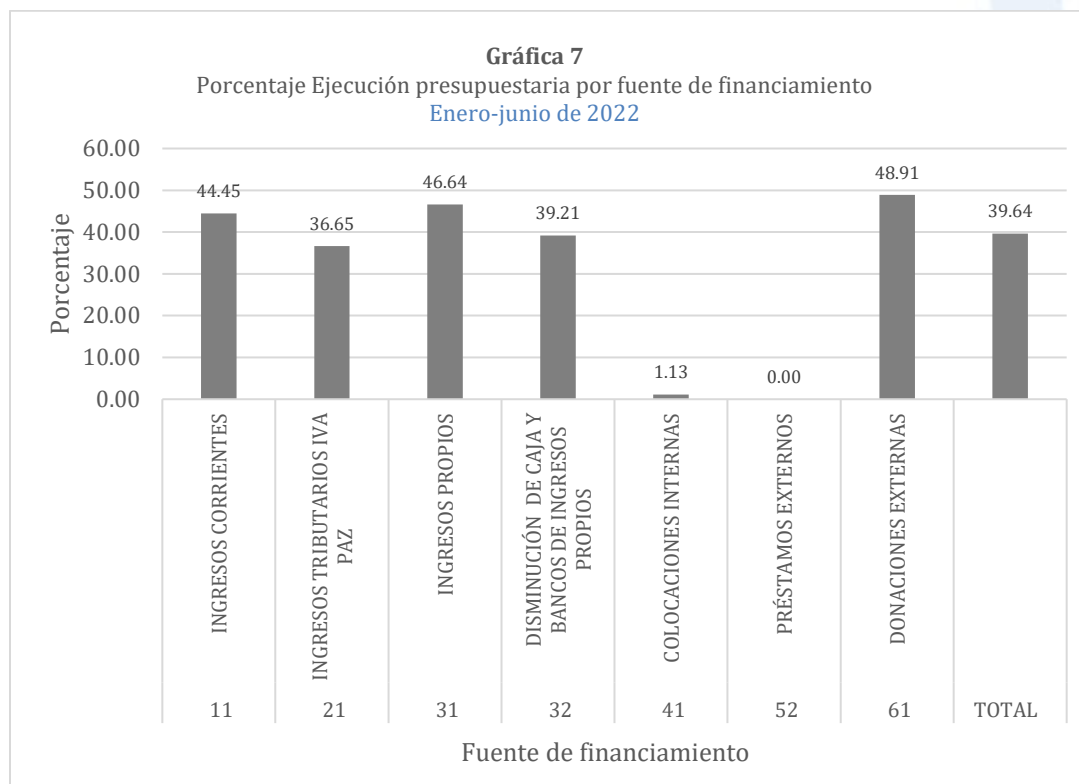
Fuente: SICOIN



Cuadro 6  
**Ejecución presupuestaria por fuente de financiamiento**  
Enero-junio de 2022  
(Cantidades en quetzales)

	FUENTE DE FINANCIAMIENTO	ASIGNADO	VIGENTE	DEVENGADO	SALDO POR DEVENGAR	% EJEC
11	INGRESOS CORRIENTES	616,573,850.00	615,734,018.00	273,706,936.05	342,027,081.95	44.45
21	INGRESOS TRIBUTARIOS IVA PAZ	690,379,100.00	688,521,806.00	252,351,926.13	436,169,879.87	36.65
31	INGRESOS PROPIOS	55,738,000.00	44,743,538.00	20,869,824.37	23,873,713.63	46.64
32	DISMINUCIÓN DE CAJA Y BANCOS DE INGRESOS PROPIOS	3,558,000.00	21,995,302.00	8,623,944.24	13,371,357.76	39.21
41	COLOCACIONES INTERNAS	25,000,000.00	25,000,000.00	282,872.13	24,717,127.87	1.13
52	PRÉSTAMOS EXTERNOS	20,000,000.00	20,000,000.00	0.00	20,000,000.00	0.00
61	DONACIONES EXTERNAS	42,800,000.00	58,404,286.00	28,565,250.85	29,839,035.15	48.91
	<b>TOTAL</b>	<b>1,454,048,950.00</b>	<b>1,474,398,950.00</b>	<b>584,400,753.77</b>	<b>889,998,196.23</b>	<b>39.64</b>

Fuente: SICOIN



Fuente: SICOIN

**Cuadro 7**  
Ejecución presupuestaria por Programa  
**Enero-junio 2022**  
(Cantidades en Quetzales)

	DESCRIPCIÓN	ASIGNADO	VIGENTE	DEVENGADO	SALDO POR DEVENGAR	% EJEC
01	ACTIVIDADES CENTRALES	193,934,955.00	192,384,270.00	92,146,501.64	100,237,768.36	47.90
11	ACCESO Y DISPONIBILIDAD ALIMENTARIA	493,823,663.00	549,872,345.00	227,564,587.51	322,307,757.49	41.38
12	INVESTIGACIÓN, RESTAURACIÓN Y CONSERVACIÓN DE SUELOS	73,416,251.00	58,784,554.00	27,732,084.97	31,052,469.03	47.18
13	APOYO A LA PRODUCCIÓN AGRÍCOLA, PECUARIA E HIDROBIOLÓGICA	413,588,572.00	394,052,272.00	132,312,052.74	261,740,219.26	33.58
14	APOYO A LA PROTECCIÓN Y BIENESTAR ANIMAL	9,585,000.00	9,585,000.00	4,836,676.17	4,748,323.83	50.46
99	PARTIDAS NO ASIGNABLES A PROGRAMAS	269,700,509.00	269,720,509.00	99,808,850.74	169,911,658.26	37.00
	<b>TOTAL</b>	<b>1,454,048,950.00</b>	<b>1,474,398,950.00</b>	<b>584,400,753.77</b>	<b>889,998,196.23</b>	<b>39.64</b>

Fuente: SICOIN

**Gráfica 8**  
**Porcentaje de ejecución presupuestaria por programa**  
**Enero-junio 2022**



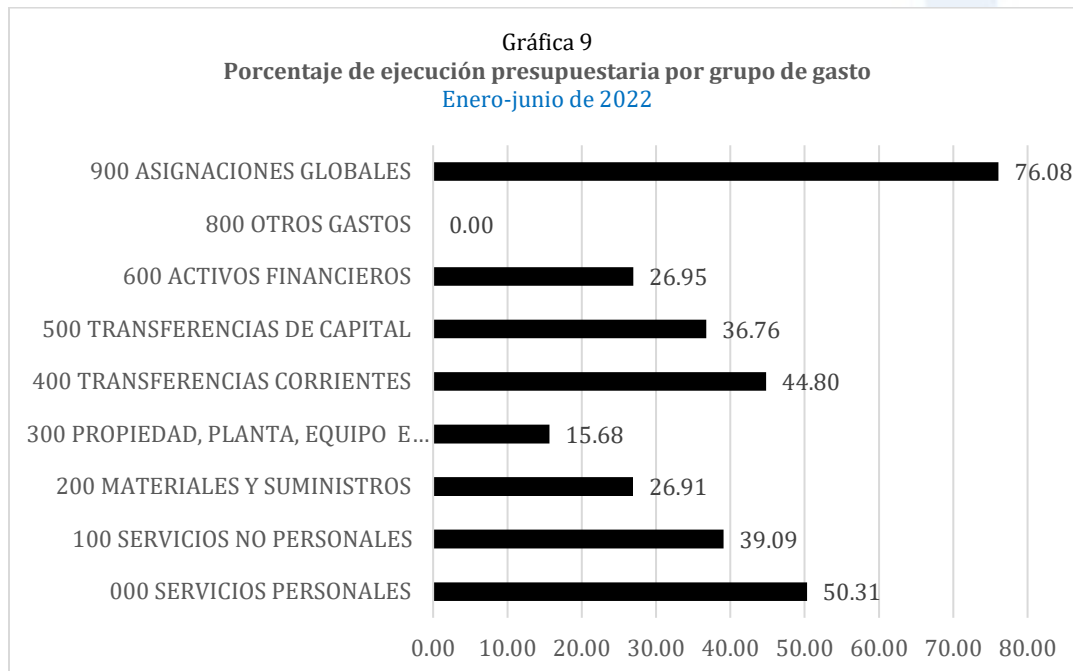
Fuente: SICOIN



Cuadro 8  
**Ejecución presupuestaria por grupo de gasto**  
Enero-junio de 2022  
(Cantidades en quetzales)

GRUPO DE GASTO		ASIGNADO	VIGENTE	DEVENGADO	SALDO POR DEVENGAR	% EJEC
000	SERVICIOS PERSONALES	526,373,807.00	487,631,023.00	245,313,887.73	242,317,135.27	50.31
100	SERVICIOS NO PERSONALES	120,530,232.00	119,903,943.00	46,875,575.15	73,028,367.85	39.09
200	MATERIALES Y SUMINISTROS	349,151,929.00	280,813,988.00	75,563,513.73	205,250,474.27	26.91
300	PROPIEDAD, PLANTA, EQUIPO E INTANGIBLES	112,194,599.00	135,502,025.00	21,243,651.09	114,258,373.91	15.68
400	TRANSFERENCIAS CORRIENTES	214,042,549.00	305,027,979.00	136,645,709.39	168,382,269.61	44.80
500	TRANSFERENCIAS DE CAPITAL	62,000,000.00	85,924,963.00	31,587,219.74	54,337,743.26	36.76
600	ACTIVOS FINANCIEROS	60,905,834.00	36,980,871.00	9,967,433.89	27,013,437.11	26.95
800	OTROS GASTOS	0.00	0.00	0.00	0.00	0.00
900	ASIGNACIONES GLOBALES	8,850,000.00	22,614,158.00	17,203,763.05	5,410,394.95	76.08
<b>TOTAL</b>		<b>1,454,048,950.00</b>	<b>1,474,398,950.00</b>	<b>584,400,753.77</b>	<b>889,998,196.23</b>	<b>39.64</b>

Fuente: SICOIN



Fuente: SICOIN

Cuadro 9  
**Transferencias otorgadas con fondos públicos**  
Enero-junio de 2022  
(Cantidades en quetzales)

ENTIDAD RECEPTORA	DEVENGADO	PAGADO
0000073-ASOCIACIÓN DE JUBILADOS DEL INTA	1,146,801.34	1,146,801.34
0000095-ASOCIACION GUATEMALTECA DE HISTORIA NATURAL ZOOLOGICO LA AURORA	1,636,076.00	1,636,076.00
0000160-CENTRO AGRÍCOLA TROPICAL DE INVESTIGACIÓN Y ENSEÑANZA -CATIE-	384,166.98	384,166.98
0000207-COMISIÓN TRINACIONAL DEL PLAN TRIFINIO	1,041,200.00	900,000.00
0000311-ESCUELA NACIONAL CENTRAL DE AGRICULTURA - ENCA-	13,500,000.00	13,500,000.00
0000351-FONDO DE TIERRAS -FONTIERRAS-	38,231,185.00	38,231,185.00
0000402-INSTITUTO DE CIENCIA Y TECNOLOGÍA AGRÍCOLAS -ICTA-	13,379,434.00	13,379,434.00
0000415-INSTITUTO INTERAMERICANO DE COOPERACIÓN PARA LA AGRICULTURA	897,054.18	897,054.18
0000420-INSTITUTO NACIONAL DE BOSQUES (INAB)	17,288,580.00	17,288,580.00
0000421-INSTITUTO NACIONAL DE COMERCIALIZACIÓN AGRÍCOLA -INDECA-	6,531,250.00	6,531,250.00
0000424-INSTITUTO PANAMERICANO DE GEOGRAFÍA E HISTORIA	52,709.14	0.00
0000452-MOSCA DEL MEDITERRÁNEO -MOSCAMED-	1,059,920.00	928,720.00
0000673-ASOCIACIÓN PARA EL DESARROLLO INTEGRAL DEL NORORIENTE	1,653,867.00	1,653,867.00
0000785-FUNDACION DEFENSORES DE LA NATURALEZA	527,996.00	527,996.00
0000786-ORGANIZACION DE NACIONES UNIDAS PARA LA AGRICULTURA Y LA ALIMENTACION	1,696,797.86	1,696,797.86
0000787-FONDO INTERNACIONAL PARA EL DESARROLLO AGRICOLA	580,576.50	580,576.50
00010363-SECRETARIA DE TRATADO DE RECURSOS FITOGENETICOS PARA LA ALIMENTACION Y AGRICULTURA	9,189.24	9,189.24
00010934-ASOCIACION DE PRODUCTORES ORGANICOS PARA EL DESARROLLO INTEGRAL DEL POLOCHIC -APODIP-	2,652,182.25	2,652,182.25
00037166-SISTEMA DE LA INTEGRACION CENTROAMERICANA -SICA-	192,047.50	192,047.50
00044268-COOPERATIVA INTEGRAL DE PRODUCCION KAYROS, RESPONSABILIDAD LIMITADA	3,909,868.00	3,909,868.00
00044269-COOPERATIVA INTEGRAL AGRICOLA EL VOLCANCILLO, RESPONSABILIDAD LIMITADA	1,304,254.99	1,304,254.99
00044276-COOPERATIVA INTEGRAL AGROPECUARIA TECNICA PETEN, RESPONSABILIDAD LIMITADA	1,475,079.00	1,475,079.00
00044283-COOPERATIVA INTEGRAL DE AHORRO Y CRÉDITO SOLUCIONE, RESPONSABILIDAD LIMITADA	2,439,431.00	2,439,431.00
00044287-COOPERATIVA INTEGRAL AGRÍCOLA EL SEMBRADOR ECOLÓGICO, RESPONSABILIDAD LIMITADA	834,753.00	834,753.00
00044307-COOPERATIVA INTEGRAL DE COMERCIALIZACIÓN MUJERES DE OCCIDENTE, RESPONSABILIDAD LIMITADA	2,528,975.50	2,528,975.50
00044345-ASOCIACIÓN CIVIL DE DESARROLLO INTEGRAL, MOVIMIENTO DE AGRICULTORES Y ALIADOS DEL KAKAW, KARDAMOMO Y KAFÉ, MULTIPRODUCTOS Y SERVICIOS	2,020,991.00	2,020,991.00
<b>TOTAL</b>	<b>116,974,385.48</b>	<b>116,649,276.34</b>

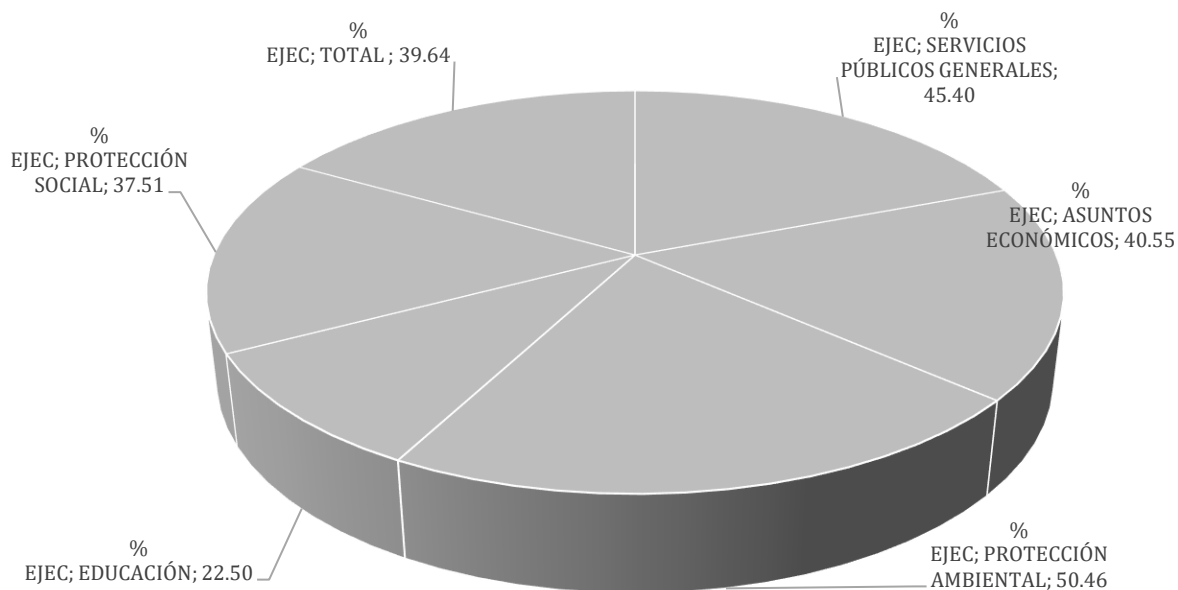
Fuente: SICOIN

Cuadro 10  
Ejecución presupuestaria por finalidad  
Enero-junio 2022  
(Cantidades en quetzales)

FINALIDAD	ASIGNADO	VIGENTE	DEVENGADO	SALDO POR DEVENGAR	% EJEC
SERVICIOS PÚBLICOS GENERALES	35,565,330.00	35,331,860.00	16,041,113.34	19,290,746.66	45.40
ASUNTOS ECONÓMICOS	1,188,390,920.00	1,199,491,436.00	486,403,525.92	713,087,910.08	40.55
PROTECCIÓN AMBIENTAL	9,585,000.00	9,585,000.00	4,836,676.17	4,748,323.83	50.46
EDUCACIÓN	65,413,140.00	60,991,777.00	13,720,717.74	47,271,059.26	22.50
PROTECCIÓN SOCIAL	155,094,560.00	168,998,877.00	63,398,720.60	105,600,156.40	37.51
<b>TOTAL</b>	<b>1,454,048,950.00</b>	<b>1,474,398,950.00</b>	<b>584,400,753.77</b>	<b>889,998,196.23</b>	<b>39.64</b>

Fuente: SICOIN

Gráfica 10  
Porcentaje de ejecución presupuestaria por finalidad  
Enero-junio 2022

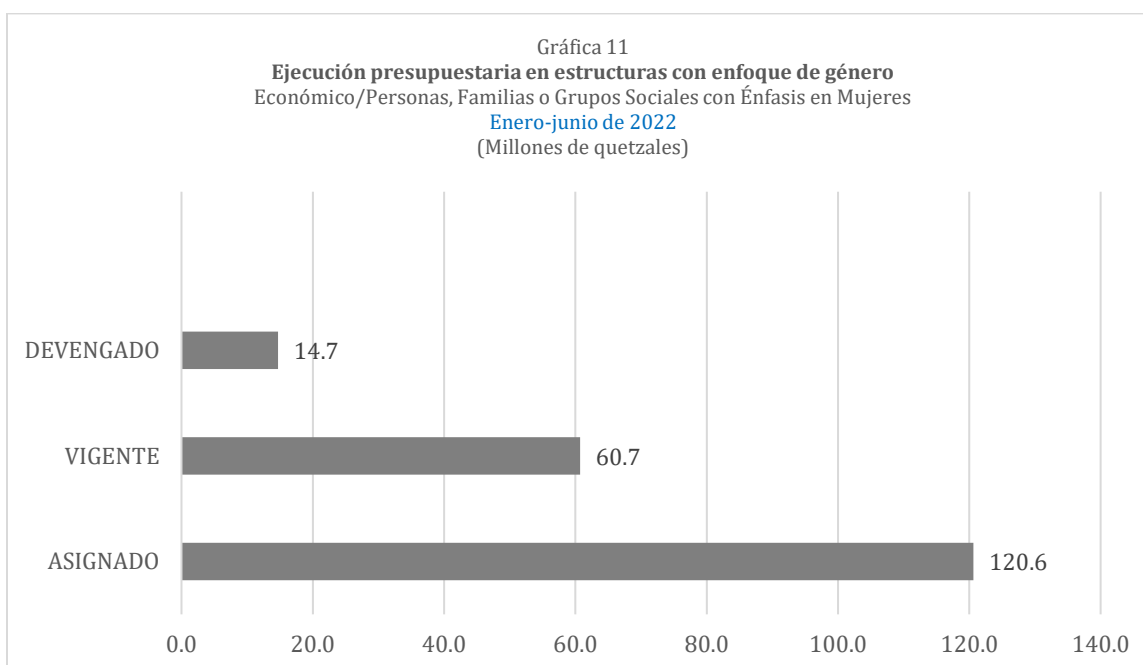


Fuente: SICOIN

**Cuadro 11**  
**Ejecución presupuestaria en estructuras con enfoque de género**  
Económico/Personas, Familias o Grupos Sociales con Énfasis en Mujeres  
Enero-junio de 2022

DESCRIPCIÓN	ASIGNADO	VIGENTE	DEVENGADO	% DE EJECUCIÓN
<b>PROMOCIÓN DE LA AGRICULTURA SENSIBLE A LA NUTRICIÓN Y FOMENTO DE HUERTOS</b>	120,608,189.00	60,697,474.00	14,713,002.00	24.24

Fuente: SICOIN



Fuente: SICOIN

Cuadro 12  
**Ejecución presupuestaria por actividad u obra**  
Enero-junio de 2022  
(Cantidades en quetzales)

ACTIVIDAD U OBRA	VIGENTE	DEVENGADO	SALDO POR DEVENGAR	% EJE
DIRECCIÓN Y COORDINACIÓN SUPERIOR	16,124,225.00	11,233,368.76	4,890,856.24	69.67
SERVICIOS DE GESTIÓN ADMINISTRATIVA	19,512,967.00	9,417,588.13	10,095,378.87	48.26
SERVICIOS DE ADMINISTRACIÓN E INFORMÁTICA	85,209,407.00	42,129,078.15	43,080,328.85	49.44
SERVICIOS DE COORDINACIÓN DEPARTAMENTAL	64,906,258.00	26,147,800.74	38,758,457.26	40.29
SERVICIOS DE COOPERACIÓN, PROYECTOS Y FIDEICOMISOS	4,357,413.00	2,112,552.94	2,244,860.06	48.48
SEVICIOS DE ASESORÍA CON ENFOQUE DE GÉNERO E INTERCULTURALIDAD	1,554,000.00	767,822.59	786,177.41	49.41
SERVICIO DE ASESORÍA CON ENFOQUE DE CAMBIO CLIMÁTICO	720,000.00	338,290.33	381,709.67	46.98
DIRECCIÓN Y COORDINACIÓN	22,456,204.00	8,387,753.19	14,068,450.81	37.35
ASISTENCIA Y DOTACIÓN DE ALIMENTOS	168,998,877.00	63,398,720.60	105,600,156.40	37.51
ASISTENCIA POR VULNERABILIDAD ALIMENTARIA	1,651,274.00	42,893.50	1,608,380.50	2.60
DIRECCIÓN Y COORDINACIÓN	10,236,559.00	563,993.31	9,672,565.69	5.51
PROMOCIÓN DE LA AGRICULTURA SENSIBLE A LA NUTRICIÓN Y FOMENTO DE HUERTOS	60,697,474.00	14,713,002.00	45,984,472.00	24.24
AGRICULTURA FAMILIAR PARA EL FORTALECIMIENTO DE LA ECONOMÍA CAMPESINA	285,831,957.00	140,458,224.91	145,373,732.09	49.14
DIRECCIÓN Y COORDINACIÓN	12,699,884.00	6,775,556.67	5,924,327.33	53.35
GENERACIÓN DE INFORMACIÓN GEOGRÁFICA	1,284,171.00	628,941.30	655,229.70	48.98
SERVICIOS DE CONTROL DE ÁREAS DE RESERVAS TERRITORIALES DEL ESTADO	20,584,590.00	10,127,451.94	10,457,138.06	49.20
GENERACIÓN DE INFORMACIÓN CARTOGRÁFICA	14,139,284.00	5,770,260.01	8,369,023.99	40.81

ACTIVIDAD U OBRA	VIGENTE	DEVENGADO	SALDO POR DEVENGAR	% EJEC
SERVICIOS PARA EL MEJORAMIENTO DE LA PRODUCCIÓN AGROPECUARIA	10,076,625.00	4,429,875.05	5,646,749.95	43.96
DIRECCIÓN Y COORDINACIÓN	19,190,787.00	12,607,345.68	6,583,441.32	65.69
SERVICIOS PARA LA PRODUCCIÓN AGRÍCOLA SOSTENIBLE Y TECNIFICADA	100,488,618.00	38,123,801.69	62,364,816.31	37.94
SERVICIOS DE SEGURO AGROPECUARIO	761,201.00	0.00	761,201.00	0.00
SERVICIOS DE FORMACIÓN Y CAPACITACIÓN AGRÍCOLA Y FORESTAL	60,991,777.00	13,720,717.74	47,271,059.26	22.50
REACTIVACIÓN Y MODERNIZACIÓN DE LA ACTIVIDAD AGROPECUARIA (FONAGRO)	40,905,834.00	17,463,454.74	23,442,379.26	42.69
APOYO FINANCIERO PARA PRODUCTORES DEL SECTOR CAFETALERO	20,000,000.00	9,669,513.89	10,330,486.11	48.35
DIRECCIÓN Y COORDINACIÓN	1,343,722.00	381,187.26	962,534.74	28.37
SERVICIOS DE PRODUCCIÓN PECUARIA E HIDROBIOLÓGICA	2,496,820.00	179,400.00	2,317,420.00	7.19
APOYO A LA PRODUCCIÓN PECUARIA E HIDROBIOLÓGICA SOSTENIBLE Y TECNIFICADA	1,328,951.00	1,060,651.47	268,299.53	79.81
DIVERSIFICACIÓN PECUARIA E HIDROBIOLÓGICA PARA CRIANZA DE ESPECIES	400,400.00	0.00	400,400.00	0.00
DIRECCIÓN Y COORDINACIÓN	1,098,864.00	448,635.51	650,228.49	40.83
ASISTENCIA PARA LA ORGANIZACIÓN Y COMERCIALIZACIÓN PRODUCTIVA	6,549,849.00	3,453,762.48	3,096,086.52	52.73
FORTALECIMIENTO DE LA ADMINISTRACIÓN DEL AGUA PARA LA PRODUCCIÓN SOSTENIBLE	2,068,301.00	260,422.63	1,807,878.37	12.59
CONSTRUCCIÓN, AMPLIACIÓN, MEJORAMIENTO Y REPOSICIÓN DE INFRAESTRUCTURA DE RIEGO	62,112,737.00	3,612,507.39	58,500,229.61	5.82



ACTIVIDAD U OBRA	VIGENTE	DEVENGADO	SALDO POR DEVENGAR	% EJEC
CONSTRUCCIÓN, AMPLIACIÓN, MEJORAMIENTO Y REPOSICIÓN DE INFRAESTRUCTURA DE CENTROS DE ACOPIO, TRANSFORMACIÓN Y DISTRIBUCIÓN DE PRODUCTOS AGROPECUARIOS	5,295,862.00	0.00	5,295,862.00	0.00
DIRECCIÓN Y COORDINACIÓN	7,970,737.00	3,782,754.71	4,187,982.29	47.46
REGULACIÓN DEL PATRIMONIO PRODUCTIVO AGROPECUARIO	55,008,412.00	25,247,176.08	29,761,235.92	45.90
FOMENTO DE LA PESCA Y ACUICULTURA	6,039,400.00	2,300,721.47	3,738,678.53	38.10
DIRECCIÓN Y COORDINACIÓN	4,009,621.00	1,957,156.52	2,052,464.48	48.81
REGULACIÓN Y PROTECCIÓN DE ANIMALES	5,575,379.00	2,879,519.65	2,695,859.35	51.65
APORTES A ENTIDADES DESCENTRALIZADAS Y AUTÓNOMAS NO FINANCIERAS	241,623,239.00	88,930,449.00	152,692,790.00	36.81
APORTES A ASOCIACIONES, INSTITUCIONES, ORGANISMOS NACIONALES, REGIONALES E INTERNACIONALES	28,097,270.00	10,878,401.74	17,218,868.26	38.72
<b>TOTAL</b>	<b>1,474,398,950.00</b>	<b>584,400,753.77</b>	<b>889,998,196.23</b>	<b>39.64</b>

Fuente: SICOIN

Deferentemente,

Van quince (15) folios con el presente.





